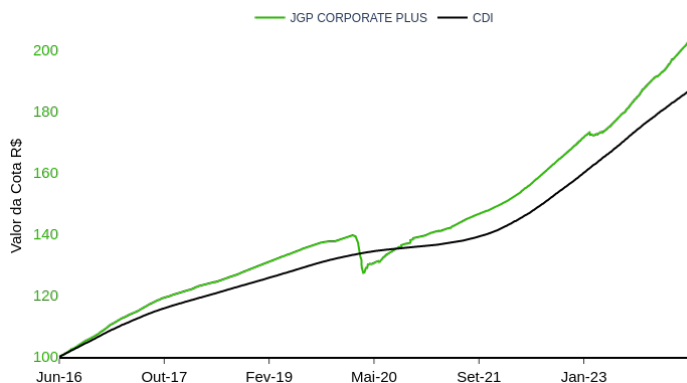


JGP Corporate Plus

JGP Corporate Plus FIC FIM CP
Início das atividades - 30.06.2016

Sobre o Fundo

Fundo constituído por um portfólio diversificado e líquido, composto por títulos de dívida corporativa e financeira com baixo risco de crédito no mercado local, como debêntures, LFs, FIDCs, entre outros, e bonds emitidos no exterior (limitado a 10% do patrimônio líquido, com hedge cambial). O processo de seleção de ativos segue uma filosofia de investimentos baseada em governança diligente, na análise dos fundamentos dos emissores e na agilidade do processo decisório. Controlamos a liquidez dos ativos e seu percentual no portfólio para que a equipe tenha flexibilidade e capture, através de gestão ativa, não somente retornos oriundos de carregos dos títulos, como também de movimentos nos prêmios de risco de crédito através da atuação no mercado secundário, no mercado local e offshore.



Retornos 2024*	Jan	Fev	Mar	Abr	Mai	Jun	Jul	Ago	Set	Out	Nov	Dez	Acum
Fundo	1,46%	1,26%	1,25%	1,05%	-	-	-	-	-	-	-	-	5,12%
CDI	0,97%	0,80%	0,83%	0,89%	-	-	-	-	-	-	-	-	3,53%

*Rentabilidade mensal calculada com base na cota do último dia útil do mês, líquida de taxas de administração e performance e bruta de impostos.

Retornos Anos Anteriores*	Fundo	CDI	CDI+ Anualizado	Retornos Acumulados*	Fundo	CDI	CDI+ Anualizado
2016**	7,83%	6,82%	1,88%	Últimos 12 meses	15,97%	12,32%	3,27%
2017	12,19%	9,93%	2,10%	Últimos 24 meses	30,22%	27,35%	1,13%
2018	7,32%	6,42%	0,85%	Últimos 36 meses	43,01%	36,40%	1,60%
2019	6,59%	5,96%	0,59%	Últimos 60 meses	52,19%	46,56%	0,76%
2020	0,68%	2,76%	-	Retorno Acumulado	102,82%	86,88%	1,06%
2021	7,66%	4,42%	3,13%				
2022	14,18%	12,39%	1,61%				
2023	12,66%	13,04%	-				

*Rentabilidade anual calculada com base na cota do último dia útil do ano, líquida de taxas de administração e performance e bruta de impostos.

**Retornos calculados a partir do início das atividades do fundo.

*Líquidos de taxas e despesas.

Informações Adicionais

Volatilidade Anualizada*	0,43%
Índice Sharpe*	8,53
Patrimônio Líquido do Fundo	R\$ 499.370.492
Patrimônio Líquido Médio nos Últimos 12 Meses	R\$ 595.884.501

*Últimos 12 meses.

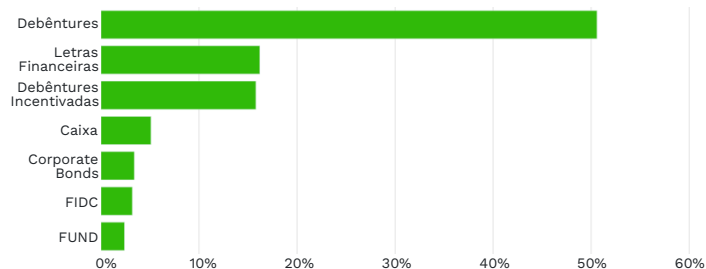
Estatísticas

Meses Positivos	90
Meses Negativos	4
Retorno Médio Mensal	0,76%
Retorno Máximo Mensal	1,56%
Retorno Mínimo Mensal	-5,38%

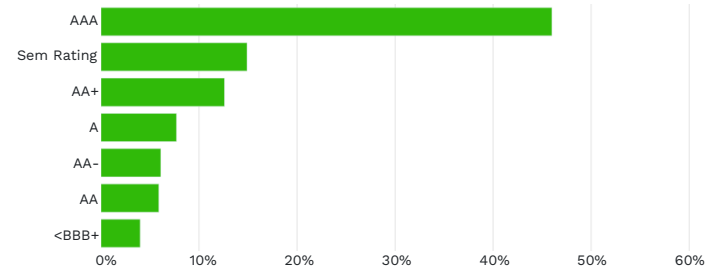
Exposição por setor

Financeiro	23,10%	Locação	6,20%
Transporte	12,40%	Saúde	5,10%
Energia	12,30%		
Outros	10,30%		
Saneamento	7,20%		

Exposição por ativo - top 7



Exposição por rating externo



Principais Características

Tipo ANBIMA

Multimercados Estratégia Específica

Código ANBIMA

42533-8

Público Alvo

Investidores em geral

Gestor e Distribuidor

JGP Gestão de Crédito Ltda

Administrador

BNY Mellon Serviços Financeiros DTVM S.A.

Custodiante

BNY Mellon Banco S.A.

Aplicação Inicial Mínima

R\$ 100.000,00

Aplicações Subsequentes

R\$ 50.000,00

Saldo Mínimo de Permanência

R\$ 100.000,00

CNPJ

19.488.866/0001-11

Horário de Movimentações

Até às 14:00h

Cotização de Aplicações

D+0

Cotização de Resgates

Resgates solicitados até o dia 15, cotização no último dia útil do mês seguinte.

Caso contrário, a cotização ocorrerá no último dia útil do segundo mês seguinte.

Financeiro de Resgates

D+1 da cotização

Taxa de Administração

0,90 %

Taxa de Administração Máxima

1,35 %

Taxa de Performance

20% do que exceder 104% de CDI, *high-water mark*

Taxa de Saída

Não há

Regime de Tributação

Longo Prazo

IOF

As aplicações com prazos inferiores a 30 dias serão sujeitas à cobrança do Imposto sobre Operações Financeiras (IOF).

(1) Descrição do tipo ANBIMA disponível no formulário de informações complementares.

Aviso importante: Visando o atendimento da legislação vigente, quando do ingresso no Fundo, todo quotista deverá fornecer ao administrador do mesmo cópias de seus documentos de identificação entre outros documentos cadastrais.

As informações contidas neste material são de caráter exclusivamente informativo.

Rentabilidade passada não é garantia de rentabilidade futura. Este documento não se constitui em uma oferta de venda e não constitui o prospecto previsto no código de auto-regulação da ANBIMA para a indústria de fundos de investimento. Leia o prospecto, o formulário de informações complementares, lâmina de informações essenciais e o regulamento antes de investir. Este fundo não conta com a garantia do administrador, do gestor da carteira, de qualquer mecanismo de seguro ou do fundo garantidor de crédito – FGC. Rentabilidade mensal divulgada é líquida de taxas de administração e performance e a rentabilidade divulgada não é líquida de impostos.

Não há garantia de que este fundo terá tratamento tributário para fundos de longo prazo.

Esta lâmina contém um resumo das informações essenciais sobre **JGP Corporate Plus** administrado por BNY Mellon Serviços Financeiros DTVM S.A e gerido por JGP Gestão de Crédito Ltda As informações completas deste fundo disponível no endereço www.jgp.com.br.

As informações contidas neste material são atualizadas mensalmente. Ao realizar aplicações adicionais, consulte a sua versão mais atualizada.

